





















Die Top 10-Spender der Pharmabranche im „Global Innovation 1000“-Ranking



2010		2009	Unternehmen	Land	F&E-Budget 2010 in Mrd. US\$
1	▶	1	 Roche	Schweiz	9,646
2	▲	5	 Pfizer	USA	9,413
3	▲	6	 NOVARTIS	Schweiz	9,070
5	▲	14	 MERCK	USA	8,591
10	▼	7	 Johnson & Johnson	USA	6,844
13	▼	9	 gsk GlaxoSmithKline	Großbritannien	6,127
16	▼	8	 sanofi	Frankreich	5,838
18	▲	22	 AstraZeneca	Großbritannien	5,318
23	▲	24	 Lilly	USA	4,884
36	▲	47	 Abbott Nutrition	USA	3,724

Die Top 10-Spender der Pharmabranche im „Global Innovation 1000“-Ranking

2010		2009	Unternehmen	Land	F&E-Budget 2010 in Mrd. US\$
1	▶	1	 Roche	Schweiz	9,646
2	▲	5	 Pfizer	USA	9,413
3	▲	6	 NOVARTIS	Schweiz	9,070
5	▲	14	 MERCK	USA	8,591
10	▼	7	 Johnson & Johnson	USA	6,844
13	▼	9	 gsk GlaxoSmithKline	Großbritannien	6,127
16	▼	8	 sanofi	Frankreich	5,838
18	▲	22	 AstraZeneca	Großbritannien	5,318
23	▲	24	 Lilly	USA	4,884
36	▲	47	 Abbott Nutrition	USA	3,724