





















Die Top 10-Spender der IT- & Elektronikbranche im „Global Innovation 1000“-Ranking

	2010		2009	Unternehmen	Land	F&E-Budget 2010 in Mrd. US\$
	7	▲	10		Süd-Korea	7,873
	8	▼	3		Finnland	7,778
	11	▲	13		USA	6,576
	12	▲	18		Japan	6,176
	15	▼	12		USA	6,026
	19	▼	17		USA	5,273
	22	▼	21		Japan	4,994
	25	▲	27		Japan	4,623
	28	▼	23		Schweden	4,391
	35	▼	34		Japan	3,741



Die Top 10-Spender der IT- & Elektronikbranche im „Global Innovation 1000“-Ranking

2010		2009	Unternehmen	Land	F&E-Budget 2010 in Mrd. US\$
7	▲	10		Süd-Korea	7,873
8	▼	3		Finnland	7,778
11	▲	13		USA	6,576
12	▲	18		Japan	6,176
15	▼	12		USA	6,026
19	▼	17		USA	5,273
22	▼	21		Japan	4,994
25	▲	27		Japan	4,623
28	▼	23		Schweden	4,391
35	▼	34		Japan	3,741