



























## Die 10 Unternehmen mit den größten F&E-Investitionen in Deutschland

2010		2009	Unternehmen	Branche	F&E-Budget 2010 in Mrd. US\$
14	▲	15		Auto	6,089
20	▼	16	<b>SIEMENS</b>	Industriegüter	5,217
26	▶	26	<b>DAIMLER</b>	Auto	4,611
30	▲	32		Auto	4,089
31	▼	29	 <b>Bayer</b>	Chemie	4,050
53	▲	54		Software	2,294
60	▶	60	 <b>BASF</b> <small>The Chemical Company</small>	Chemie	1,979
64	▼	62		Auto	1,924
68	▼	65		Pharma	1,853
199	▼	165		Elektronik	541

## Die 20 Unternehmen mit den größten F&E-Investitionen in Deutschland

2010	2009	Unternehmen	Branche	F&E-Budget 2010 in Mrd. US\$
14	▲ 15		Auto	6,089
20	▼ 16	<b>SIEMENS</b>	Industriegüter	5,217
26	▶ 26	<b>DAIMLER</b>	Auto	4,611
30	▲ 32		Auto	4,089
31	▼ 29	 Bayer	Chemie	4,050
53	▲ 54		Software	2,294
60	▶ 60	 <b>BASF</b> The Chemical Company	Chemie	1,979
64	▼ 62		Auto	1,924
68	▼ 65		Pharma	1,853
199	▼ 165		Elektronik	541
203	▼ 188		Konsumgüter	519
210	▼ 148		Industriegüter	495
290	▼ 269		Pharma	324
323	▼ 300		Industriegüter	284
347	▼ 137		Auto	261
349	▼ 102	ThyssenKrupp 	Industriegüter	259
361	▲ 377		Industriegüter	248
386	▼ 347		Chemie	219
409	▼ 367		Konsumgüter	202
423	▲ 472		Energie	198