

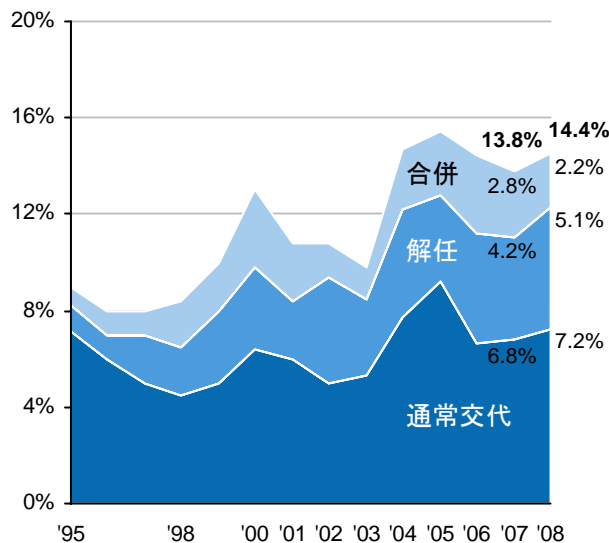
# ブーズ・アンド・カンパニー

## 2008年 世界の上場企業上位2,500社に対するCEO交代調査結果概要

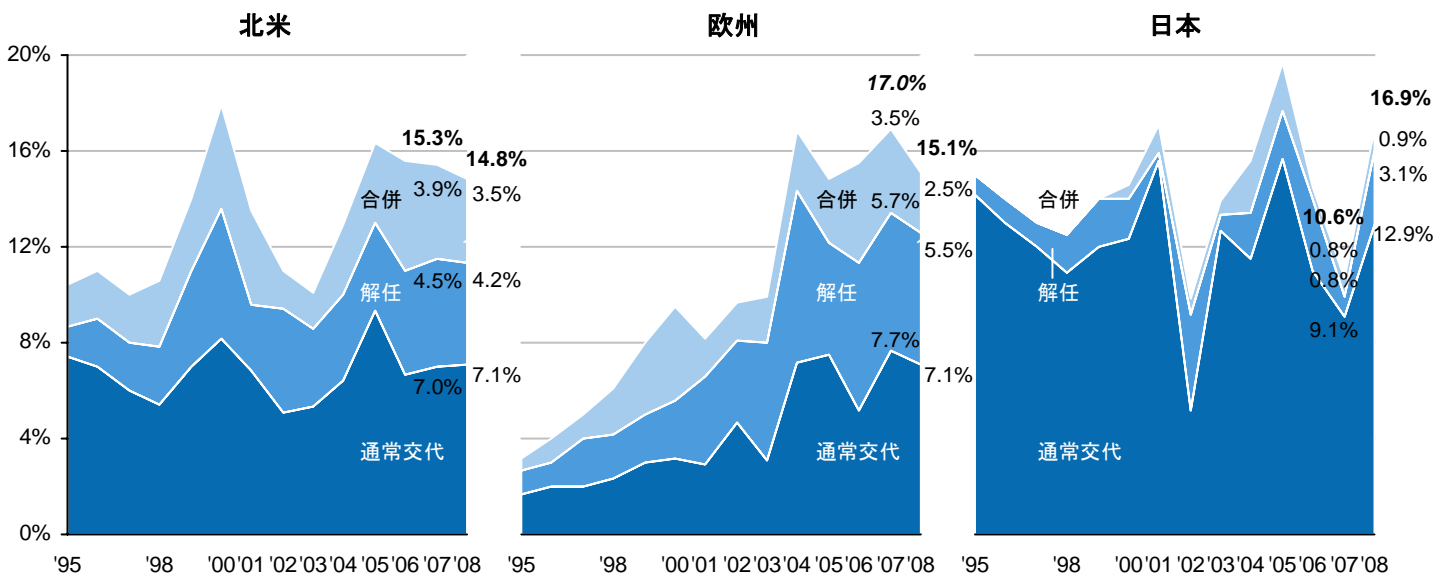
### 調査方法

2008年1月1日時点の時価総額ベースで、世界の上場企業上位2,500社(ブルームバーグに基づく)を抽出。ファクティバやフーバーズなど様々な印刷および電子情報源から得られるデータを照合したほか、CEO、社長、マネジングディレクター、会長の退任や指名に関する発表について、電子情報の検索を行い、CEOの交代があった企業を把握した。2008年に買収あるいは合併した企業の把握には、ブルームバーグを活用。

【図表1: 世界のCEO交代率の経年傾向】

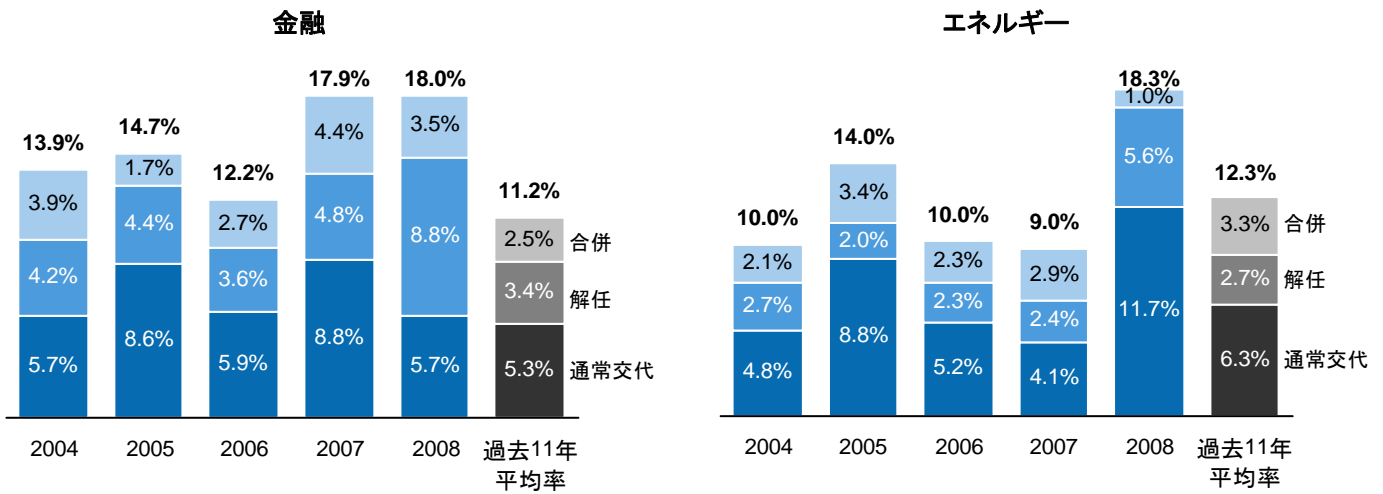


【図表2: 地域別CEO交代率】

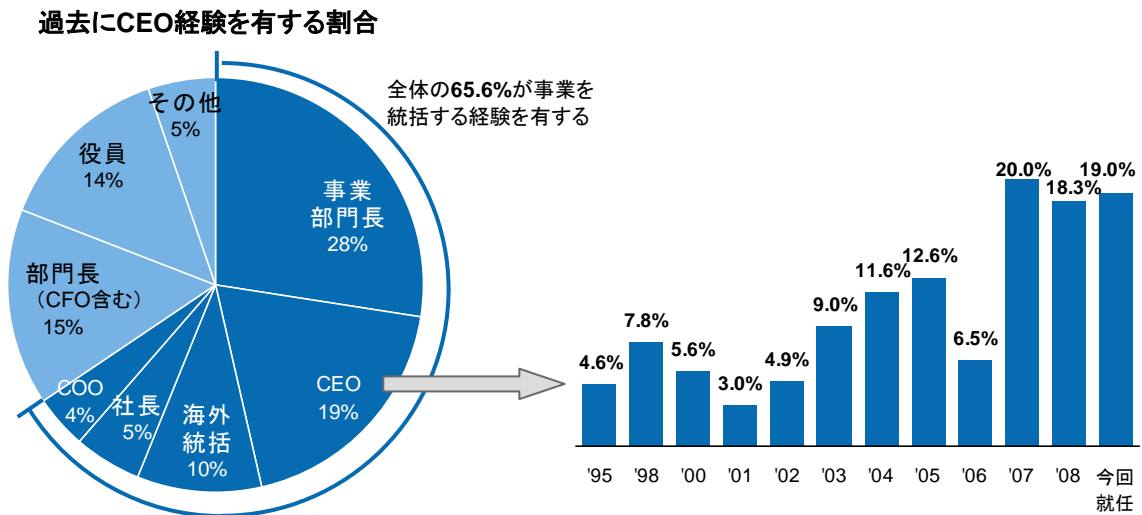


※なお、パーセントは単位未満四捨五入しており、計は必ずしも一致しない。

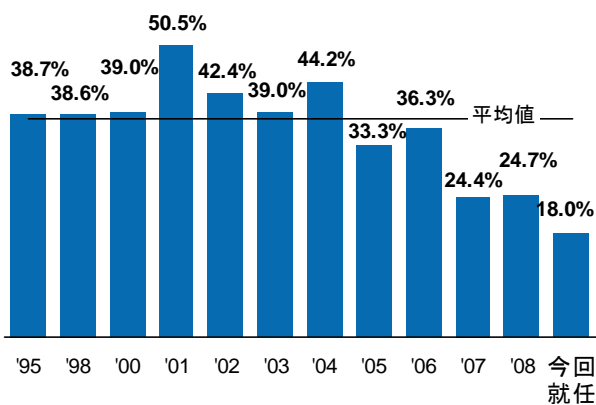
【図表3： 業界別CEO交代率】



【図表4： CEOの経歴】



【図表5： 米国企業 CEOと会長を兼任する割合】



【図表6： 米国企業 前CEOが会長として留まるもとで就任したCEOの割合】

